ЦЕНТР ГРОМАДСЬКОГО ЗДОРОВ'Я



ГРИП ТА ГРВІ В УКРАЇНІ

ІНФОРМАЦІЙНИЙ БЮЛЕТЕНЬ

42 тиждень

(12-18.10.2026)

Дата випуску:
20.10.2026

www.phc.org.ua
fb.com/phc.org.ua

Київ – 2026

Резюме за 42 тиждень по Україні

• Упродовж 42 тижня 2026 року в Україні зареєстровано 106 384 випадки гострих респіраторних вірусних інфекцій (ГРВІ), із них 60,8% діти віком до 17 років. Інтенсивний показник становив 309,5 на 100 000 населення, що відповідає фоновому рівню (табл. 1).
• Протягом звітного тижня госпіталізовано 2 043 особи, що становить 1,9 % від усіх зареєстрованих випадків ГРВІ. Переважну частку госпіталізованих становили діти (60,2 %).
• У межах дозорного епідеміологічного нагляду зареєстровано 153 випадки грипоподібного захворювання (ГПЗ) та 127 випадків тяжкої гострої респіраторної інфекції (ТГРІ). Частка пацієнтів із ТГРІ становила 2,6 % від загальної кількості госпіталізованих у дозорних лікарнях.
• У межах рутинного та дозорного епідеміологічного нагляду в досліджених зразках клінічних матеріалів вірусів грипу не виявлено. У рутинній системі епіднагляду серед ідентифікованих респіраторних вірусів переважали SARS-CoV-2 та риновіруси, тоді як у дозорній – найчастіше виявляли риновіруси.
• На звітному тижні зареєстрований один летальний випадок серед осіб із позитивним результатом на COVID-19.

Епідемічна ситуація щодо респіраторних вірусів в Європейському регіоні (41 тиждень 2026 року)

За даними спільного бюлетеня Всесвітньої організації охорони здоров'я та Європейського центру профілактики і контролю захворювань (https://erviss.org) на 41-му тижні 2026 року в Європейському регіоні ВООЗ активність грипу залишалася низькою, проте частка позитивних результатів тестування в дозорній мережі первинної медичної допомоги зросла з 4% до 8%, не досягнувши епідемічного порогу 10%. Серед типованих вірусів грипу переважав грип А (94%); серед субтипованих вірусів грипу А частіше визначали A(H1N1)pdm09 (74%), ніж A(H3N2) (26%).

Активність SARS-CoV-2 залишалася підвищеною з ознаками стабілізації: частка позитивних результатів становила 12% у первинній медичній допомозі та 8% серед пацієнтів із ТГРІ. Циркуляція респіраторно-синцитіального вірусу (РСВ) залишалася на міжсезонному рівні – позитивність становила менше 1%.

Загалом епідемічна активність грипу в регіоні залишалася невисокою, що потребує подальшого моніторингу захворюваності та циркуляції респіраторних вірусів

За даними щотижневих звітів EuroMOMO – Європейської системи моніторингу надлишкової смертності, рівень смертності від усіх причин у 26 країнах та субнаціональних регіонах Європи, що надали дані, залишався на очікуваних рівнях у всіх вікових групах. Ознак надлишкової загальної смертності на регіональному рівні не виявлено.

Таблиця 1. Основні показники за 42 тиждень 2026 року та з початку епідемічного сезону, Україна

№ п/п	Назва показника	Всього з початку сезону	За поточний тиждень	За минулий тиждень	Ріст/ зниження
Інформація про захворюваність на ГРВІ, всього					
1	Кількість випадків, інтенсивний показник	307 443 893,9	106 384 309,5	102 348 297,8	+3,4 %
	із них дітей, інтенсивний показник	187 677 2 924,5	64 684 1 013,7	61 935 970,6	+3,9 %
2	Госпіталізовано, із них дітей	5 608 3 475	2 043 1 229	1 893 1 165	+150 вип. +64 вип.
3	Кількість летальних випадків унаслідок ГРВІ, із них дітей	0 0	1 0	0 0	+1 вип. 0
4	Кількість осіб, які вакциновані проти грипу, Із них осіб груп ризику	0 0	0 0	0 0	
в тому числі COVID-19					
1	Кількість підтверджених випадків COVID-19, із них дітей	217 40	92 16	70 15	+35 % +4,2 %
2	Госпіталізовано, із них дітей	115 13	54 8	31 4	+23 вип. + 4 вип.
3	Кількість летальних випадків із діагнозом COVID-19, із них дітей	0 0	1 0	0 0	+1 вип. 0
Інформація щодо проведених досліджень на визначення вірусів грипу, SARS-CoV-2 та інших вірусів респіраторної групи інфекцій					
1	Кількість проведених досліджень в рутинній системі епіднагляду	2 091	689	796	-107 досл.
1.1	із них із позитивним результатом, %	228 10,9%	88 12,8%	67 8,4%	+21 досл.
2	Кількість проведених досліджень в дозорній системі епіднагляду	346	117	108	+9 досл.
2.1	із них із позитивним результатом	93 26,9%	28 23,9%	31 28,7%	-3 досл.

Аналіз даних рутинного епідеміологічного нагляду

1. Гострі респіраторні вірусні інфекції

Дані рутинного епідеміологічного нагляду за 42 тиждень 2026 року надані закладами охорони здоров'я усіх областей України, крім Луганської.

Інтенсивний показник захворюваності розраховано на основі загальної кількості зареєстрованих випадків ГРВІ, включно з грипом, COVID-19 та іншими ГРВІ, зумовленими аденовірусами, риновірусами, вірусами парагрипу та іншими респіраторними вірусами.

Упродовж звітного тижня зареєстровано 106 384 випадки ГРВІ, із них 64 684 – серед дітей віком до 17 років. Частка дітей у загальній структурі захворюваності становила 60,8%.

Інтенсивний показник захворюваності становив 309,5 на 100 000 населення, що відповідає фоновому рівню інтенсивності епідемічного процесу, визначеному для України. Порівняно з попереднім тижнем показник зріс на 3,4%.

Протягом звітного тижня лабораторно підтверджено 92 випадки COVID-19, зокрема 16 серед дітей. Частка підтверджених випадків COVID-19 у загальній кількості зареєстрованих випадків ГРВІ становила близько 0,09%.

За результатами оцінки інтенсивності епідемічного процесу перевищення епідемічного порогу на національному рівні не зареєстровано (рис. 1).

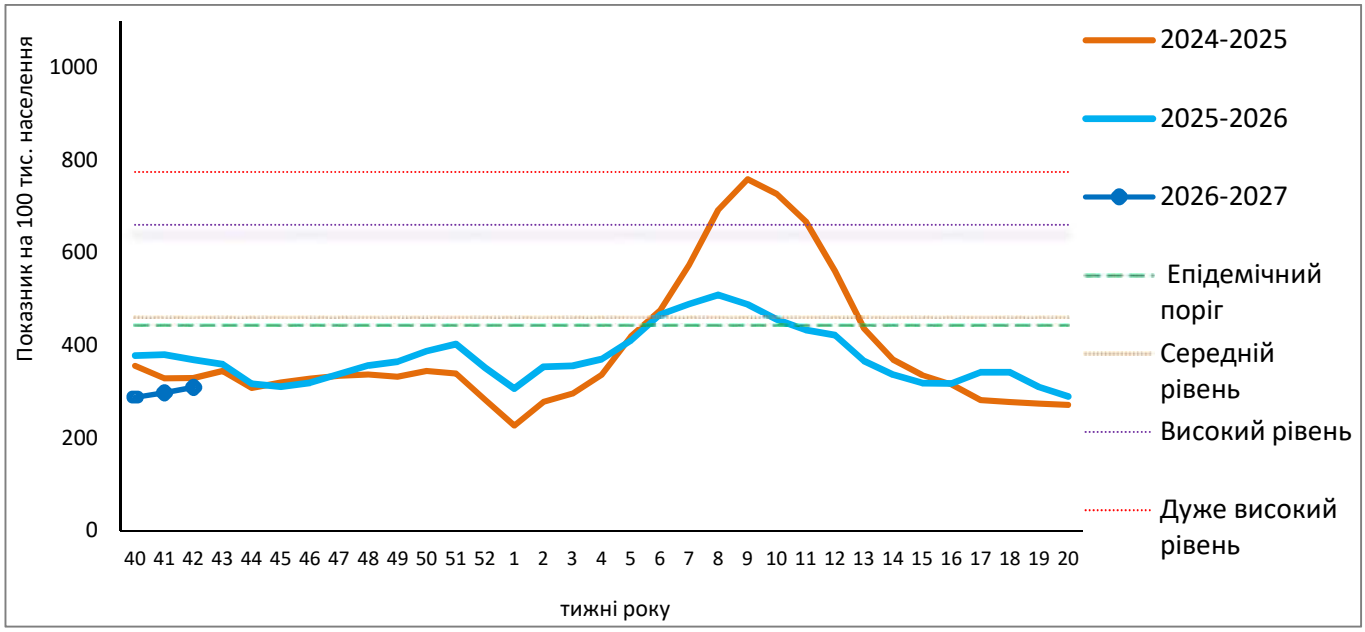

Рис. 1. Динаміка захворюваності на грип і ГРВІ та епідемічний поріг, сезони 2024/2025 – 2026/2027

За результатами регіонального аналізу ознак високої або дуже високої інтенсивності епідемічного процесу не виявлено (рис. 2).



Рис. 2. Розподіл регіонів України за рівнями епідемічної активності захворюваності на ГРВІ, 42 тиждень 2026 року

Упродовж 12 - 18 жовтня госпіталізовано 2 043 пацієнта з ГРВІ, що становить 1,9% від загальної кількості зареєстрованих випадків. Серед госпіталізованих 1 229 (60,2%) – діти віком до 17 років.

Загальна кількість зареєстрованих випадків ГРВІ, померлих від ускладнень, динаміка реєстрації випадків ГРВІ і госпіталізацій у розрізі регіонів наведені у додатках 1, 2. На звітному тижні в Хмельницькій області зареєстрований один летальний випадок серед осіб із позитивним результатом на COVID-19.

2. Лабораторний моніторинг у системі рутинного епідеміологічного нагляду за ГРВІ

Упродовж 42 тижня 2026 року досліджено зразки клінічного матеріалу від 689 пацієнтів. Віруси респіраторної групи виявлено у 88 (12,8%) обстежених (табл. 2).

На віруси грипу обстежено 133 особи. При дослідженні зразків матеріалів фрагменти РНК вірусів грипу не визначено (табл. 2).

Серед інших респіраторних вірусів найчастіше ідентифікували SARS-CoV-2 (33) та риновіруси (28).

Таблиця 2. Результати досліджень зразків матеріалів від пацієнтів закладів охорони здоров'я України за 42 тиждень 2026 року

Показники	Звітний тиждень	Всього від початку сезону
Кількість обстежених осіб на грип	133	355
Кількість позитивних результатів, (%)	0 0%	1 0,3%
A не субтипований	0	1
A(H1)pdm09	0	0
A(H3)	0	0
B	0	0
Кількість обстежених осіб на ГРВІ	556	1736
Кількість позитивних результатів, (%)	88 15,8%	227 13,1%

Парагрип	14	26
Аденовіруси	12	26
RS-віруси	0	0
Риновіруси	28	72
Бокавіруси	0	3
Коронавіруси OC43, 229E, NL63, HKU1	0	0
Метапневмовіруси	1	1
SARS-CoV-2	33	99

Аналіз даних дозорного епідеміологічного нагляду

Дозорний епідеміологічний нагляд (ДЕН) за грипом та ГРВІ здійснюється у 12 регіонах України (м.м. Київ, Суми, Чернігів, Дніпро, Харків, Запоріжжя, Одеса, Львів, Рівне, Чернівці, Кропивницький та Вінниця). До мережі дозорного нагляду входять 15 закладів первинної медико-санітарної допомоги (ПМСД) та 18 стаціонарних закладів охорони здоров'я (дозорні лікарні).

1. Грипоподібні захворювання

Упродовж 42 тижня в дозорних закладах ПМСД зареєстровано 153 випадки ГПЗ. Порівняно з попереднім тижнем показник захворюваності зменшився на 15,7%. Серед дітей віком до 17 років показник захворюваності зменшився на 2,2% і становив 687,2 на 100 000 населення, серед дорослого населення показник становив 127,3 на 100 000 населення, що на 28,4% менше минулого тижня.

Клінічні зразки матеріалів для ПЛР-дослідження відібрано у 58 (37,9%) пацієнтів із ГПЗ. За результатами лабораторного дослідження 57 зразків у 14 (24,6%) випадках отримано позитивні результати (табл. 3). Результати досліджень свідчать, що на початку сезону в циркуляції респіраторних вірусів продовжують домінувати риновіруси.

З початку епідемічного сезону від 446 пацієнтів із ГПЗ лабораторно досліджено 185 (41,5%) зразків клінічних матеріалів, отримано позитивні результати у 51 (27,6%) випадках (рис. 3).

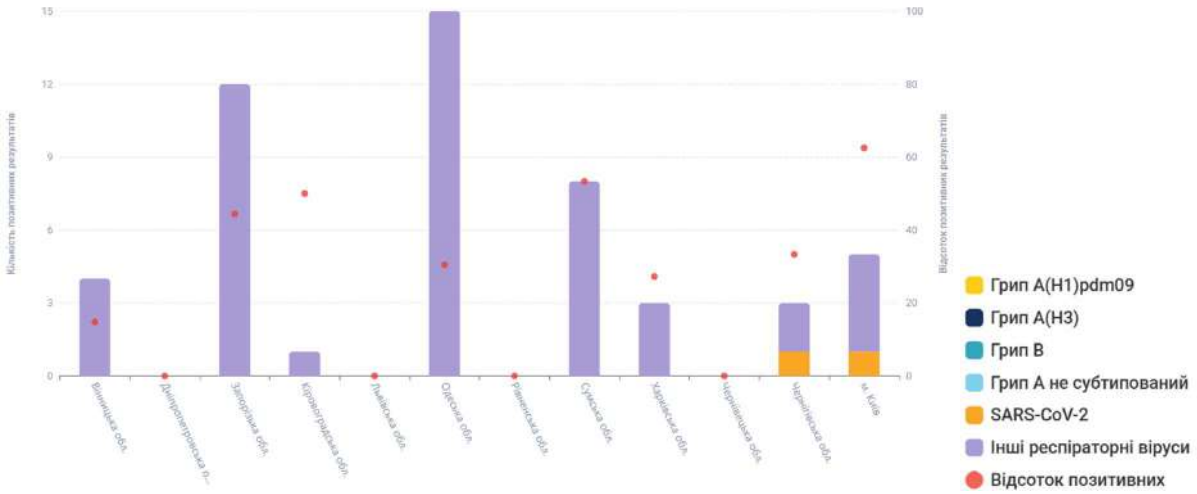

Рис. 3. Результати обстеження осіб із ГПЗ і частка отриманих позитивних результатів на грип та ГРВІ станом на 42 тиждень 2026 року

2. Тяжка гостра респіраторна інфекція

У 18 дозорних лікарнях протягом звітного тижня зареєстровано 127 випадків ТГРІ, із них 57 (44,9%) – серед дітей віком до 17 років. Частка ТГРІ серед усіх госпіталізацій у дозорних лікарнях становила 2,6%. Летальних випадків серед пацієнтів із ТГРІ не зареєстровано.

Зразки клінічних матеріалів відібрано у 68 (53,5%) пацієнтів із ТГРІ. За результатами лабораторного дослідження 60 зразків у 14 (23,3%) випадках отримано позитивні результати серед яких переважають віруси респіраторної групи інфекцій (табл. 3).

З початку епідемічного сезону з-поміж 302 пацієнтів, клінічний стан яких відповідає ТГРІ, лабораторно досліджено 161 (53%) зразок клінічних матеріалів. Отримано позитивні результати на визначення вірусів респіраторної групи інфекцій в 42 (26,1%) випадках (рис. 4).

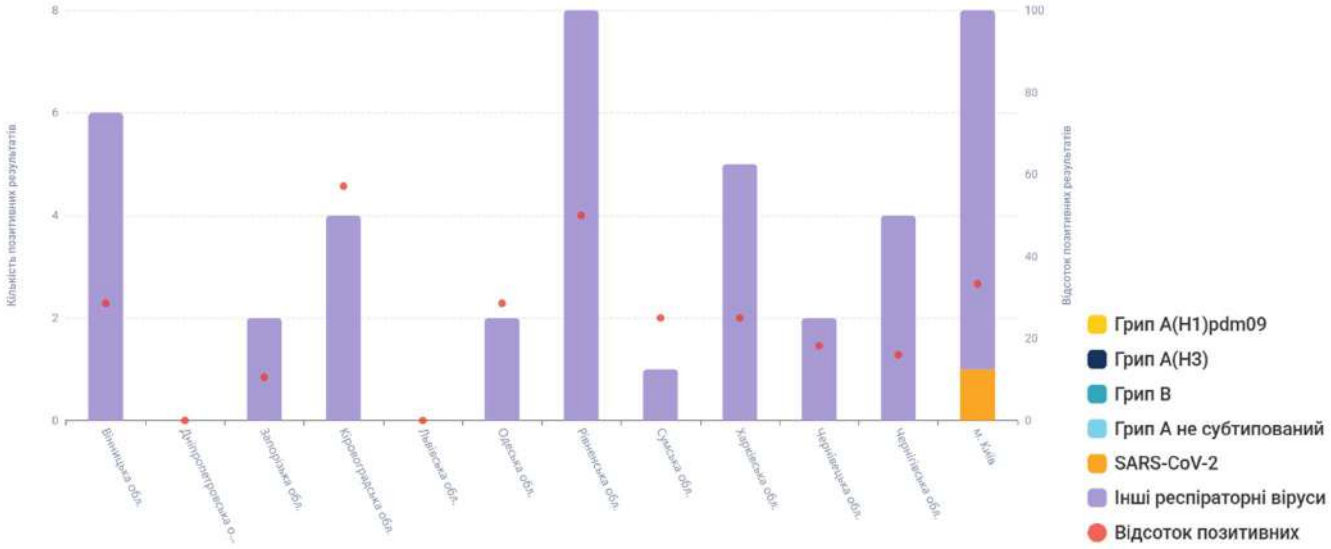

Рис. 4. Результати обстеження осіб із ТГРІ і частка отриманих позитивних результатів на грип та ГРВІ станом на 42 тиждень 2026 року

Таблиця 3. Результати лабораторних досліджень зразків матеріалів із дозорних лікарень, 42 тиждень 2026 року

Показники	Звітний тиждень		Всього за звітний тиждень	Сезон 2026/2027		Всього від початку сезону
	ГПЗ	ТГРІ		ГПЗ	ТГРІ	
Кількість досліджених зразків матеріалу	57	60	117	185	161	346
Кількість позитивних зразків, абс.знач. (%)	14 24,6%	14 23,3%	28 23,9%	51 27,6%	42 26,1%	93 26,9%
Кількість вірусів грипу, % від числа позитивних	0 0%	0 0%	0 0%	0 0%	0 0%	0 0%
A, всього	0	0	0	0	0	0
A не субтиповані	0	0	0	0	0	0
A(H1)pdm09	0	0	0	0	0	0
A(H3)	0	0	0	0	0	0
B	0	0	0	0	0	0
Інший грип	0	0	0	0	0	0

Інші віруси респіраторної групи інфекцій, % від числа позитивних	14 100%	14 100%	28 100%	51 100%	42 100%	93 100%
Парагрип	2	1	3	5	3	8
Аденовіруси	2	8	10	4	14	18
RS-віруси	0	0	0	0	0	0
Риновіруси	10	5	15	39	22	61
Бокавіруси	0	0	0	1	1	2
Коронавіруси OC43, 229E, NL63, HKU1	0	0	0	0	0	0
Метапневмовіруси	0	0	0	0	0	0
SARS-CoV-2	0	0	0	2	1	3
Інші респіраторні збудники	0	0	0	0	1	1

Загальна оцінка епідемічної ситуації

За результатами 42 тижня 2026 року епідемічна активність ГРВІ в Україні залишається на фоновому рівні. Порівняно з попереднім тижнем інтенсивний показник захворюваності зріс на 3,4%, при цьому перевищення епідемічного порогу на національному рівні не зареєстровано.

У системі рутинного та дозорного епідеміологічного нагляду лабораторно ідентифіковано лише збудників респіраторних інфекцій. Серед виявлених респіраторних вірусів найчастіше визначали риновіруси та SARS-CoV-2.

За сукупністю епідеміологічних і лабораторних даних ознак інтенсивного поширення в Україні на 42 тижні 2026 року не виявлено.

Додаток 1

Кількість зареєстрованих випадків ГРВІ та COVID-19 і померлих від ускладнень у розрізі регіонів України, 42 тиждень 2026 року

	COVID-19				ГРВІ, у т.ч. грип (без COVID-19)			
	Кількість осіб з позитивним результатом тесту на COVID-19	Кількість померлих			Випадки за попереднім діагнозом	Кількість померлих		
		всього	з них у стаціонарних відділеннях закладів охорони здоров'я	з них дітей до 17 років		всього	з них у стаціонарних відділеннях закладів охорони здоров'я	з них дітей до 17 років
Вінницька	7				4607			
Волинська	0				3382			
Дніпропетровська	5				7813			
Донецька	0				347			
Житомирська	8				6588			
Закарпатська	0				2945			
Запорізька	0				2231			
Івано-Франківська	19				4382			
Київська	7				8895			
Кіровоградська	0				3057			
Луганська	1				9190			
Львівська	7				7345			
Миколаївська	6				3273			
Одеська	1				6671			
Полтавська	10				5708			
Рівненська	5				5315			
Сумська	2				3047			
Тернопільська	0				3675			
Харківська	1				2539			
Херсонська	2				149			
Хмельницька	10	1	1		5389			
Черкаська	0				4042			
Чернівецька	0				3015			
Чернігівська	1				2687			
м. Київ	0				4607			
Україна	**92**	**1**	**1**	**0**	**106292**	**0**	**0**	**0**

Додаток 2

Реєстрація випадків захворювання на ГРВІ та кількості госпіталізацій в розрізі регіонів України,
42 тиждень 2026 року

Регіон	Динаміка реєстрації випадків ГРВІ, абс.ч.	Динаміка госпіталізації пацієнтів із ГРВІ, абс.ч.
Вінницька		
Волинська		
Дніпропетровська		
Донецька		
Житомирська		
Закарпатська		
Запорізька		
Івано-Франківська		
Київська		
Кіровоградська		
Луганська		
Львівська		
м. Київ		
Миколаївська		
Одеська		
Полтавська		
Рівненська		
Сумська		
Тернопільська		
Харківська		
Херсонська		
Хмельницька		
Черкаська		
Чернівецька		
Чернігівська		
Україна, всього		